“INSTITUTO EIZI MATUDA”
PRIMARIA

MATERIAL DIDÁCTICO 5° “A” Y “B”
HOJA DE TAREAS DE LA SEMANA DEL 23 AL 27 DE NOVIEMBRE 2026



TAREAS PERMANENTES:
** Estudiar **tablas de multiplicar** ** **Lectura diaria por 20 minutos**
*** Las tareas se entregarán con excelente presentación, fechas y consignas pegadas en cuadernos, hojas o libros correspondientes

***NOTA: Es** necesario volver a realizar el dictado si nuestros hijos si aún no dominan las tablas de multiplicar…*
Les envió la hoja para que en casita les realicen nuevamente el examen en casa de tablas de multiplicar DIARIO.

***LECTURA DIARIO POR 20 MINUTOS.. AL TERMINAR FAVOR DE FIRMAR CONTROL DE LECTURAS

FIRMA DEL PADRE O TUTOR DE ENTERADO: _____



JUEVES 26 DE NOVIEMBRE 2026
CUADERNILLO DE SABERES Y PEMSAMIENTO CIENTÍFICO
Herramienta SISAT: Comprensión lectora Y cálculo mental T.E:15 minutos.
CONSIGNA: Realiza la tabla de cálculo mental de la pág. 30 de tu Cuadernillo.

LIBRO DE NUESTROS SABERES (ETICA NATURALEZA Y SOCIEDADES)
Herramienta SISAT: Comprensión lectora Y Escritura de textos T.E:15 minutos.
CONSIGNA: Lee con atención la información del libro *Nuestros Saberes*, página 134, sobre el tema ADICCIONES. Durante la lectura, subraya los verbos y las palabras clave que te permitan identificar las ideas principales.

Posteriormente, organiza la información y elabora un mapa mental en una hoja blanca, tomando en cuenta los siguientes aspectos:

- **¿Qué son las adicciones?**
- **¿Cuáles son sus causas?**
- **¿Qué consecuencias provocan?**
- **¿Cómo afectan la salud y la vida de las personas?**
- **¿Cómo podemos prevenirlas?**

……

MIÉRCOLES 25 DE NOVIEMBRE 2026
LIBRO DE NUESTROS SABERES (LENGUAJES)
Herramienta SISAT: Comprensión lectora Y Escritura de textos T.E:15 minutos.
Consigna: Busca y utiliza una aplicación de computadora, como Microsoft Word o Canva, para diseñar y elaborar un mapa de pescado sobre el tema de los argumentos.
Organiza la información de manera clara y creativa, incluyendo las ideas principales, características, utilidad e importancia de los argumentos. Puedes agregar colores, formas e imágenes para complementar tu trabajo.
Al finalizar, guarda tu actividad e imprímela para pegarla en tu libro de Nuestros Saberes.



CUADERNILLO DE SABERES Y PEMSAMIENTO CIENTÍFICO
Herramienta SISAT: Comprensión lectora Y cálculo mental T.E:15 minutos.
CONSIGNA: Realiza las operaciones básicas de la pág. 29 de tu Cuadernillo.

,,,

LUNES 23 DE NOVIEMBRE 2026

CUADERNILLO DE SABERES Y PEMSAMIENTO CIENTÍFICO



Herramienta SISAT: Comprensión lectora Y cálculo mental T.E:15 minutos.

CONSIGNA: Realiza el método de Singapur y contesta el SODEPRO de la pág. 22 de tu Cuadernillo.

LIBRO DE PROYECTOS COMUNITARIOS (DE LO HUMANO Y LO COMUNITARIO)

Herramienta SISAT: Comprensión lectora Y Escritura de textos T.E:15 minutos

Consigna: Utiliza un programa de computadora (Canva, Word o PowerPoint) para diseñar un cartel sobre una comida saludable de tu comunidad. Tu cartel deberá incluir los siguientes elementos:

1. **Nombre del platillo: ¿Cómo se llama?**
2. **Ingredientes: ¿Qué alimentos se necesitan para prepararlo?**
3. **Preparación: Explica brevemente cómo se elabora.**
4. **Beneficios: ¿Cómo beneficia a nuestro cuerpo?**
5. **Origen: ¿Es una comida tradicional de tu comunidad?**
6. **Imagen: Agrega una fotografía o dibujo del platillo.**

Recuerda: Utiliza colores, títulos llamativos e imágenes para presentar tu información de manera creativa y ordenada. Al finalizar, imprime tu cartel y pégalo en la página 300 de tu libro de Proyectos Comunitarios.